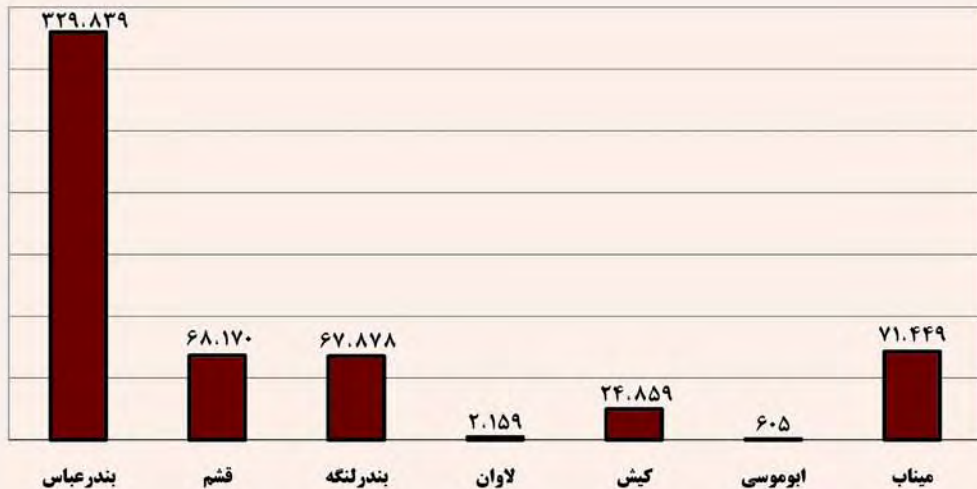
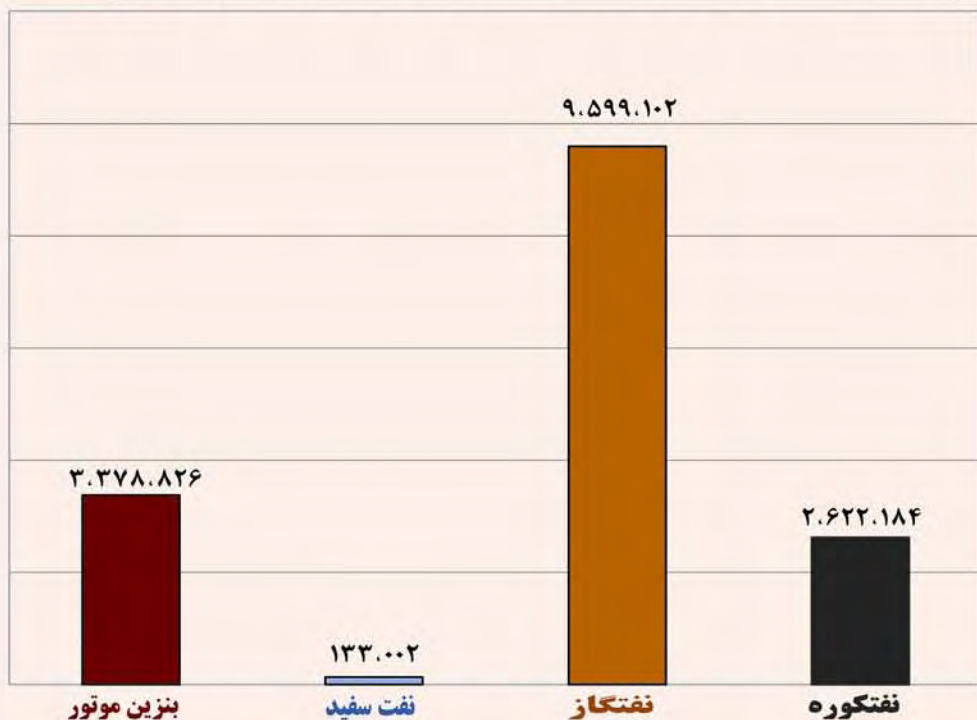


نمودار مقایسه مصرف بنزین موتور نواحی استان هرمزگان در سال ۱۳۸۹



نمودار مقایسه ارزش ریالی بنزین موتور ، نفت سفید ، نفتگاز و نفتکوره استان هرمزگان در سال ۱۳۸۹



استان همدان





وضعیت جغرافیایی استان

استان همدان در سال ۱۳۵۲ تأسیس گردیده است. این استان با مساحتی در حدود ۱۹,۳۶۸ کیلومتر مربع ۱/۲ درصد از مساحت کل کشور را به خود اختصاص داده است و از نظر وسعت بیست و سومین استان کشور محسوب می‌گردد. جمعیت این استان در سال ۱۳۸۹ بالغ بر ۱,۷۰۱,۶۳۸ نفر برآورد گردیده که ۲/۴ درصد از جمعیت کل کشور را شامل می‌شود و تراکم نسبی جمعیت در آن ۸۸ نفر در هر کیلومتر مربع می‌باشد.

مصرف گاز طبیعی و چهار فرآورده عمده استان

در سال ۱۳۸۹ مجموع مصرف چهار فرآورده استان شامل بنزین موتور، نفت سفید، نفتگاز و نفتکوره ۱۷۸۰ میلیون لیتر بوده است. این میزان مصرف ۲/۳ درصد مصرف کل کشور را شامل می‌شود و استان را در رتبه ۱۷ قرار داده است.

از مجموع مصرف چهار فرآورده استان ۳۹۶ میلیون لیتر بنزین موتور (۱/۸ درصد کل کشور)، ۱۱۹ میلیون لیتر نفت سفید (۲/۴ درصد کل کشور) ۶۲۳ میلیون لیتر نفتگاز (۱/۸ درصد کل کشور) و ۶۴۲ میلیون لیتر نفتکوره (۴/۳ درصد کل کشور) بوده است.

سرانه مصرف بنزین موتور به ازاء هر نفر معادل ۲۳۳ لیتر بوده که از این جهت استان در رتبه ۲۵ قرار گرفته است. همچنین مصرف گاز طبیعی استان ۲۹۶۶ میلیون متر مکعب بوده که این میزان مصرف ۲/۲ درصد مصرف کل کشور شامل می‌شود و استان را در رتبه ۱۵ قرار داده است.

ارزش دلاری چهار فرآورده عمده استان

مجموع ارزش دلاری چهار فرآورده عمده استان در سال ۱۳۸۹ بالغ بر ۹۵۱ میلیون دلار (معادل ۹۸۲۵ میلیارد ریال) بوده است. که از این میزان سهم بنزین موتور ۲۲۹ میلیون دلار (۱/۸ درصد کل کشور)، نفت سفید ۶۸ میلیون دلار (۲/۴ درصد کل کشور)، نفتگاز ۳۶۲ میلیون دلار (۱/۸ درصد کل کشور) و نفتکوره ۲۹۱ میلیون دلار (۴/۴ درصد کل کشور) بوده است.

برخی از مصرف کنندگان عمده انرژی استان:

- نیروگاه شهید مفتاح غرب
- سیمان هگمتان - سیمان اکباتان

میزان مصرف و ارزش دلاری بنزین موتور

نام ناحیه	مصرف (۱۰۰۰ لیتر در سال)		رشد مصرف	ارزش دلاری	
	۸۸	۸۹		هزار دلار	ارزش ریالی
همدان	۱۸۷,۲۱۴	۱۷۱,۲۷۱	-۸/۵	۹۹,۱۱۱	۱,۰۲۴,۳۱۳
ملایر	۷۳,۱۸۳	۶۶,۰۹۹	-۹/۷	۳۸,۲۵۰	۳۹۵,۳۱۵
نهادند	۳۷,۷۰۳	۳۴,۳۸۲	-۸/۸	۱۹,۸۹۶	۲۰۵,۶۲۷
تویسرکان	۲۱,۴۶۳	۱۹,۳۲۱	-۱۰/۰	۱۱,۱۸۱	۱۱۵,۵۵۲
اسداباد	۲۲,۶۷۰	۲۰,۷۴۴	-۸/۵	۱۲,۰۰۴	۱۲۴,۰۶۳
بهار	۳۴,۳۲۶	۳۰,۴۹۹	-۱۱/۱	۱۷,۶۴۹	۱۸۲,۴۰۴
رزن	۲۴,۴۵۸	۲۳,۳۲۸	-۴/۶	۱۳,۴۹۹	۱۳۹,۵۱۷
کبودرآهنگ	۳۱,۵۷۷	۳۰,۰۶۵	-۴/۸	۱۷,۳۹۸	۱۷۹,۸۰۸
جمع منطقه	۴۳۲,۵۹۴	۳۹۵,۷۰۹	-۸/۵	۲۲۸,۹۸۹	۲,۳۶۶,۶۰۰

میزان مصرف و ارزش دلاری نفت سفید

نام ناحیه	مصرف (۱۰۰۰ لیتر در سال)		رشد مصرف	ارزش دلاری	
	۸۸	۸۹		هزار دلار	ارزش ریالی
همدان	۱۸,۴۶۹	۱۳,۳۶۶	-۲۷/۶	۷,۶۴۵	۷۹,۰۰۹
ملایر	۱۶,۴۵۲	۱۰,۸۹۹	-۳۳/۸	۶,۲۳۴	۶۴,۴۲۶
نهادند	۱۹,۱۶۶	۱۴,۵۶۳	-۲۴/۰	۸,۳۲۹	۸۶,۰۸۵
تویسرکان	۱۲,۲۱۲	۸,۷۷۷	-۲۸/۱	۵,۰۲۰	۵۱,۸۸۳
اسداباد	۱۴,۰۴۶	۱۱,۱۱۲	-۲۰/۹	۶,۳۵۶	۶۵,۶۸۵
بهار	۲۱,۱۱۲	۱۴,۸۱۱	-۲۹/۸	۸,۴۷۱	۸۷,۵۵۱
رزن	۱۹,۰۶۱	۱۰,۳۲۴	-۴۵/۸	۵,۹۰۵	۶۱,۰۲۷
کبودرآهنگ	۴۴,۱۶۳	۳۴,۸۷۵	-۲۱/۰	۱۹,۹۴۷	۲۰۶,۱۵۳
جمع منطقه	۱۶۴,۶۸۱	۱۱۸,۷۲۷	-۲۷/۹	۶۷,۹۰۷	۷۰۱,۸۲۰

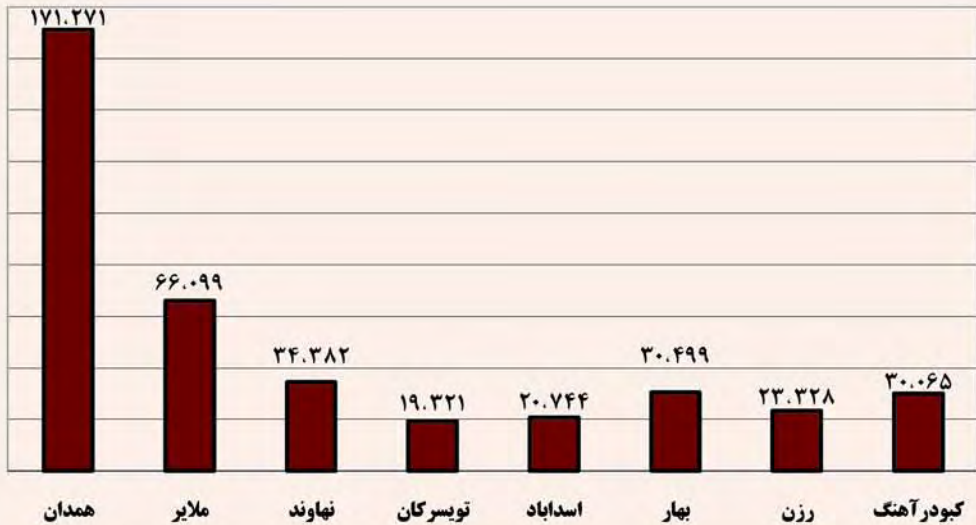
میزان مصرف و ارزش دلاری نفتگاز

ارزش ریالی	ارزش دلاری	رشد مصرف	مصرف (۱۰۰۰ لیتر در سال)		نام ناحیه
			۸۹	۸۸	
میلیون ریال	هزار دلار				
۹۶۱,۴۵۹	۹۳,۰۲۹	-۵/۹	۱۵۹,۸۹۱	۱۶۹,۹۳۵	همدان
۶۱۰,۲۰۹	۵۹,۰۴۳	۳/۸	۱۰۱,۴۷۸	۹۷,۷۲۵	ملایر
۲۲۹,۶۴۵	۲۲,۲۲۰	-۲/۹	۳۸,۱۹۰	۳۹,۳۲۲	نیاوند
۱۵۵,۰۹۹	۱۵,۰۰۷	۲/۷	۲۵,۷۹۳	۲۵,۱۰۷	تویسرکان
۲۷۰,۶۶۱	۲۶,۱۸۹	۳/۶	۴۵,۰۱۱	۴۳,۴۴۷	اسداباد
۵۰۴,۷۱۳	۴۸,۸۳۵	-۲/۳	۸۳,۹۳۴	۸۵,۸۹۸	بهار
۴۲۸,۶۵۲	۴۱,۴۷۶	۴/۷	۷۱,۲۸۵	۶۸,۰۹۳	رزن
۵۸۴,۸۸۱	۵۶,۵۹۲	-۴/۳	۹۷,۲۶۶	۱۰۱,۵۸۵	کبودر آهنگ
۳,۷۴۵,۳۱۸	۳۶۲,۳۹۲	-۱/۳	۶۲۲,۸۴۸	۶۳۱,۱۱۲	جمع منطقه

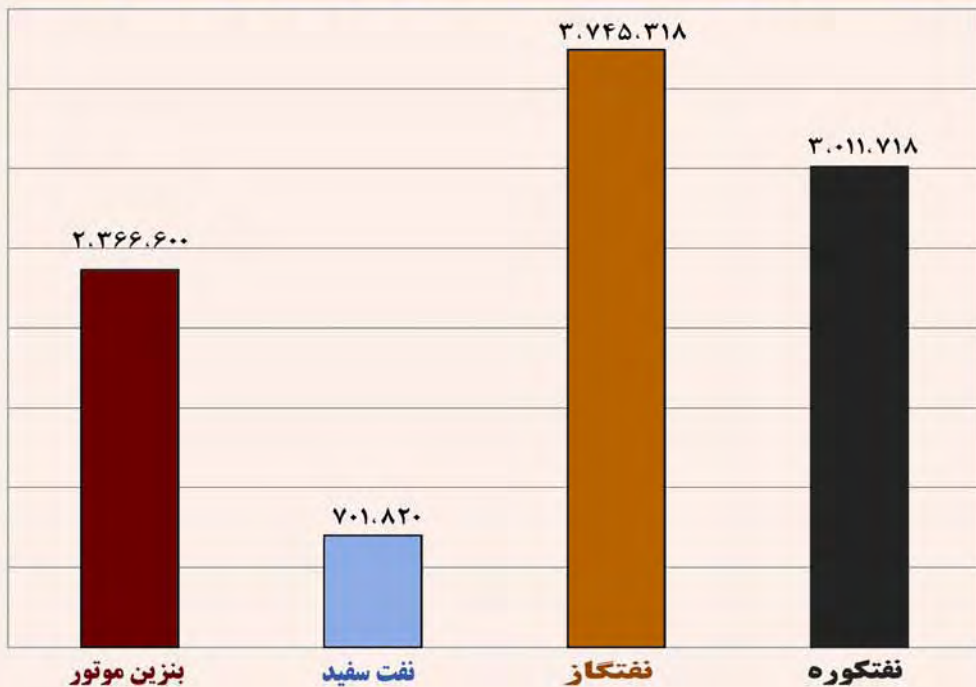
میزان مصرف و ارزش دلاری نفتکوره

ارزش ریالی	ارزش دلاری	رشد مصرف	مصرف (۱۰۰۰ لیتر در سال)		نام ناحیه
			۸۹	۸۸	
میلیون ریال	هزار دلار				
۲,۸۳۴,۴۱۷	۲۷۴,۲۵۴	-۱۹/۶	۶۰۳,۹۵۱	۷۵۱,۶۲۹	همدان
۳۰,۳۳۶	۲,۹۳۵	-۲۲/۰	۶,۴۶۴	۸,۲۹۲	ملایر
۱,۶۷۵	۱۶۲	-۲/۲	۳۵۷	۳۶۵	نیاوند
۷,۳۴۰	۷۱۰	-۴۱/۰	۱,۵۶۴	۲,۶۴۹	تویسرکان
۲۴۴	۲۴	-۹۲/۵	۵۲	۶۹۲	اسداباد
۸۰,۳۷۹	۷,۷۷۷	-۱۱/۰	۱۷,۱۲۷	۱۹,۲۳۵	بهار
۵۱,۳۹۰	۴,۹۷۲	-۲۰/۶	۱۰,۹۵۰	۱۳,۷۹۸	رزن
۵,۹۳۷	۵۷۴	۷۰/۰	۱,۲۶۵	۷۴۴	کبودر آهنگ
۳,۰۱۱,۷۱۸	۲۹۱,۴۱۰	-۱۹/۵	۶۴۱,۷۳۰	۷۹۷,۴۰۴	جمع منطقه

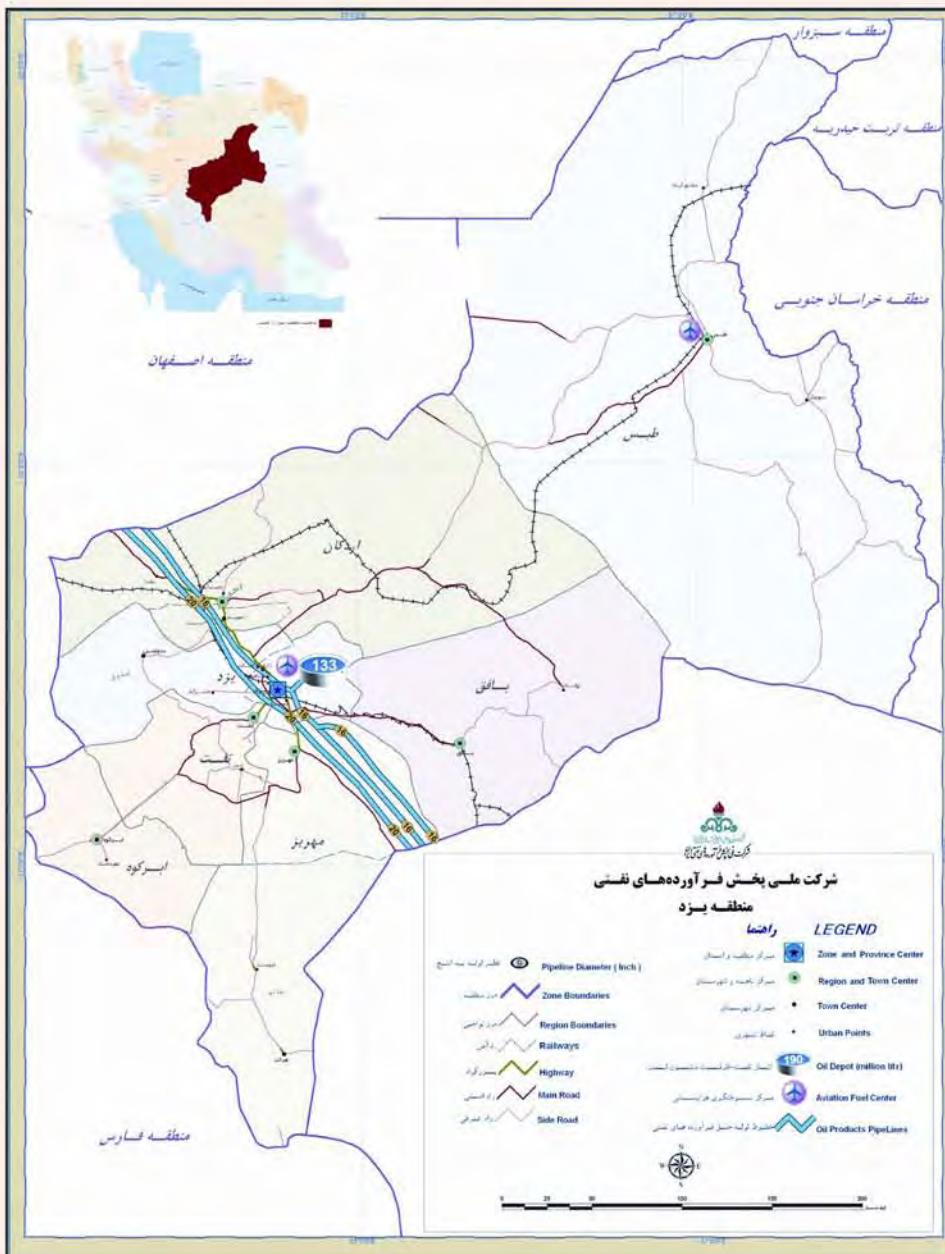
نمودار مقایسه مصرف بنزین موتور نواحی استان همدان در سال ۱۳۸۹



نمودار مقایسه ارزش ریالی بنزین موتور، نفت سفید، نفتگاز و نفتکوره استان همدان در سال ۱۳۸۹



استان یزد



وضعیت جغرافیائی استان

استان یزد در سال ۱۳۵۲ تأسیس گردیده است. این استان با مساحتی در حدود ۱۲۹،۲۸۵ کیلومتر مربع ۷/۹ درصد از مساحت کل کشور را به خود اختصاص داده است و از نظر وسعت چهارمین استان کشور محسوب می گردد. جمعیت این استان در سال ۱۳۸۹ بالغ بر ۱،۰۰۹،۲۸۵ نفر برآورد گردیده که ۱/۴ درصد از جمعیت کل کشور را شامل می شود و تراکم نسبی جمعیت در آن ۸ نفر در هر کیلومتر مربع می باشد.

مصرف گاز طبیعی و چهار فرآورده عمده استان

در سال ۱۳۸۹ مجموع مصرف چهار فرآورده استان شامل بنزین موتور، نفت سفید، نفتگاز و نفتکوره ۲۳۴۳ میلیون لیتر بوده است. این میزان مصرف ۳ درصد مصرف کل کشور را شامل می شود و استان را در رتبه ۱۴ قرار داده است.

از مجموع مصرف چهار فرآورده استان ۴۱۵ میلیون لیتر بنزین موتور (۱/۹ درصد کل کشور)، ۹۵ میلیون لیتر نفت سفید (۱/۹ درصد کل کشور) ۱۲۷۱ میلیون لیتر نفتگاز (۳/۶ درصد کل کشور) و ۵۵۵ میلیون لیتر نفتکوره (۳/۷ درصد کل کشور) بوده است.

سرانه مصرف بنزین موتور به ازاء هر نفر معادل ۴۱۱ لیتر بوده که از این جهت استان در رتبه ۲ قرار گرفته است. همچنین مصرف گاز طبیعی استان ۲۰۸۰ میلیون متر مکعب بوده که این میزان مصرف ۱/۵ درصد مصرف کل کشور می باشد و استان را در رتبه ۱۸ قرار داده است.

ارزش دلاری چهار فرآورده عمده استان

مجموع ارزش دلاری چهار فرآورده عمده استان در سال ۱۳۸۹ بالغ بر ۱۲۹۴ میلیون دلار (معادل ۱۳۲۹۳ میلیارد ریال) بوده است. که از این میزان سهم بنزین موتور ۲۴۰ میلیون دلار (۱/۹ درصد کل کشور)، نفت سفید ۵۴ میلیون دلار (۱/۹ درصد کل کشور)، نفتگاز ۷۴۰ میلیون دلار (۳/۷ درصد کل کشور) و نفتکوره ۲۵۲ میلیون دلار (۳/۸ درصد کل کشور) بوده است.

برخی از مصرف کنندگان عمده انرژی استان:

- نیروگاههای گازی و سیکل ترکیبی یزد



میزان مصرف و ارزش دلاری بنزین موتور

نام ناحیه	مصرف (۱۰۰۰ لیتر در سال)		رشد مصرف	ارزش دلاری	
	۸۸	۸۹		هزار دلار	ارزش ریالی میلیون ریال
یزد	۲۴۳,۶۰۱	۲۲۷,۷۷۶	-۶/۵	۱۳۱,۸۰۹	۱,۳۶۲,۲۵۰
تفت	۲۸,۱۷۱	۲۵,۳۳۲	-۱۰/۱	۱۴,۶۵۹	۱۵۱,۵۰۲
ابركوه	۱۸,۳۷۱	۱۶,۷۹۳	-۸/۶	۹,۷۱۸	۱۰۰,۴۳۳
اردكان	۵۶,۹۹۱	۵۲,۳۶۷	-۸/۱	۳۰,۳۰۴	۳۱۳,۱۸۹
بافق	۲۱,۶۸۰	۲۰,۹۷۴	-۳/۳	۱۲,۱۳۷	۱۲۵,۴۳۸
مهریز	۴۵,۴۸۲	۴۲,۴۷۷	-۶/۶	۲۴,۵۸۱	۲۵۴,۰۴۰
طیس	۳۰,۷۳۱	۲۹,۴۰۷	-۴/۳	۱۷,۰۱۷	۱۷۵,۸۷۳
جمع منطقه	۴۴۵,۰۲۷	۴۱۵,۱۲۶	-۶/۷	۲۴۰,۲۲۵	۲,۴۸۲,۷۲۷

میزان مصرف و ارزش دلاری نفت سفید

نام ناحیه	مصرف (۱۰۰۰ لیتر در سال)		رشد مصرف	ارزش دلاری	
	۸۸	۸۹		هزار دلار	ارزش ریالی میلیون ریال
یزد	۱۲,۸۷۲	۷,۵۷۰	-۴۱/۲	۴,۳۳۰	۴۴,۷۴۸
تفت	۱۷,۵۴۶	۱۵,۹۴۶	-۹/۱	۹,۱۲۰	۹۴,۲۶۰
ابركوه	۸,۰۸۲	۷,۲۶۸	-۱۰/۱	۴,۱۵۷	۴۲,۹۶۳
اردكان	۶,۰۴۵	۴,۸۵۹	-۱۹/۶	۲,۷۷۹	۲۸,۷۲۳
بافق	۱۸,۲۲۳	۱۸,۶۳۲	۲/۲	۱۰,۶۵۷	۱۱۰,۱۳۸
مهریز	۱۹,۹۴۲	۱۶,۳۱۷	-۱۸/۲	۹,۳۳۳	۹۶,۴۵۳
طیس	۲۵,۴۱۶	۲۳,۹۷۰	-۵/۷	۱۳,۷۱۰	۱۴۱,۶۹۲
جمع منطقه	۱۰۸,۱۲۶	۹۴,۵۶۲	-۱۲/۵	۵۴,۰۸۶	۵۵۸,۹۷۶


میزان مصرف و ارزش دلاری نفتگاز

نام ناحیه	مصرف (۱۰۰۰ لیتر در سال)		رشد مصرف	ارزش دلاری	
	۸۸	۸۹		هزار دلار	ارزش ریالی میلیون ریال
یزد	۵۵۰,۶۷۶	۵۶۰,۳۵۵	۱/۸	۳۲۶,۰۳۱	۳,۳۶۹,۵۳۴
تفت	۹۹,۹۳۹	۹۹,۰۸۵	-۰/۹	۵۷,۶۵۱	۵۹۵,۸۱۹
ابركوه	۴۱,۵۵۶	۴۰,۱۸۲	-۳/۳	۲۳,۳۷۹	۲۴۱,۶۲۳
اردكان	۱۷۴,۳۲۳	۱۶۹,۱۰۲	-۳/۰	۹۸,۳۸۹	۱,۰۱۶,۸۴۶
بافق	۸۲,۵۲۱	۹۳,۷۵۱	۱۳/۶	۵۴,۵۴۷	۵۶۳,۷۴۵
مهریز	۱۹۲,۹۳۳	۲۰۳,۹۹۹	۵/۷	۱۱۸,۶۹۳	۱,۲۲۶,۶۸۹
طیس	۹۸,۴۵۳	۱۰۴,۹۸۵	۶/۶	۶۱,۰۸۳	۶۳۱,۲۹۷
جمع منطقه	۱,۲۴۰,۴۰۱	۱,۲۷۱,۴۵۹	۲/۵	۷۳۹,۷۷۳	۷,۶۴۵,۵۵۴

میزان مصرف و ارزش دلاری نفتكوره

نام ناحیه	مصرف (۱۰۰۰ لیتر در سال)		رشد مصرف	ارزش دلاری	
	۸۸	۸۹		هزار دلار	ارزش ریالی میلیون ریال
یزد	۴۴۷,۶۱۲	۳۹۶,۵۲۱	-۱۱/۴	۱۸۰,۰۶۰	۱,۸۶۰,۹۲۲
تفت	۳,۸۵۴	۴,۲۶۲	۱۰/۶	۱,۹۳۵	۲۰,۰۰۲
ابركوه	۴,۲۰۷	۴,۶۴۸	۱۰/۵	۲,۱۱۱	۲۱,۸۱۴
اردكان	۶۲,۱۷۲	۵۴,۸۴۷	-۱۱/۸	۲۴,۹۰۶	۲۵۷,۴۰۴
بافق	۱۳,۷۷۳	۹,۸۸۵	-۲۸/۲	۴,۴۸۹	۴۶,۳۹۲
مهریز	۵۹,۹۳۶	۷۸,۶۷۰	۳۱/۳	۳۵,۷۲۴	۳۶۹,۲۰۸
طیس	۷,۳۳۰	۶,۳۲۳	-۱۳/۷	۲,۸۷۱	۲۹,۶۷۵
جمع منطقه	۵۹۸,۸۸۴	۵۵۵,۱۵۶	-۷/۳	۲۵۲,۰۹۶	۲,۶۰۵,۴۱۶

نمودار مقایسه مصرف بنزین موتور نواحی استان یزد در سال ۱۳۸۹



نمودار مقایسه ارزش ریالی بنزین موتور ، نفت سفید ، نفتگاز و نفتگوره استان یزد در سال ۱۳۸۹

